

# 平成 27 年度 研修員 受入 実績

1 . 研修員受入実績 ( 総表 )	1
2 . 県別研修員受入状況	2
3 . 国別・形態別研修員受入実績表	3
4 . 受入研修員男女比・年齢構成表	4
5 . 分野別研修員受入実績表	5
6 . 累計実績	6

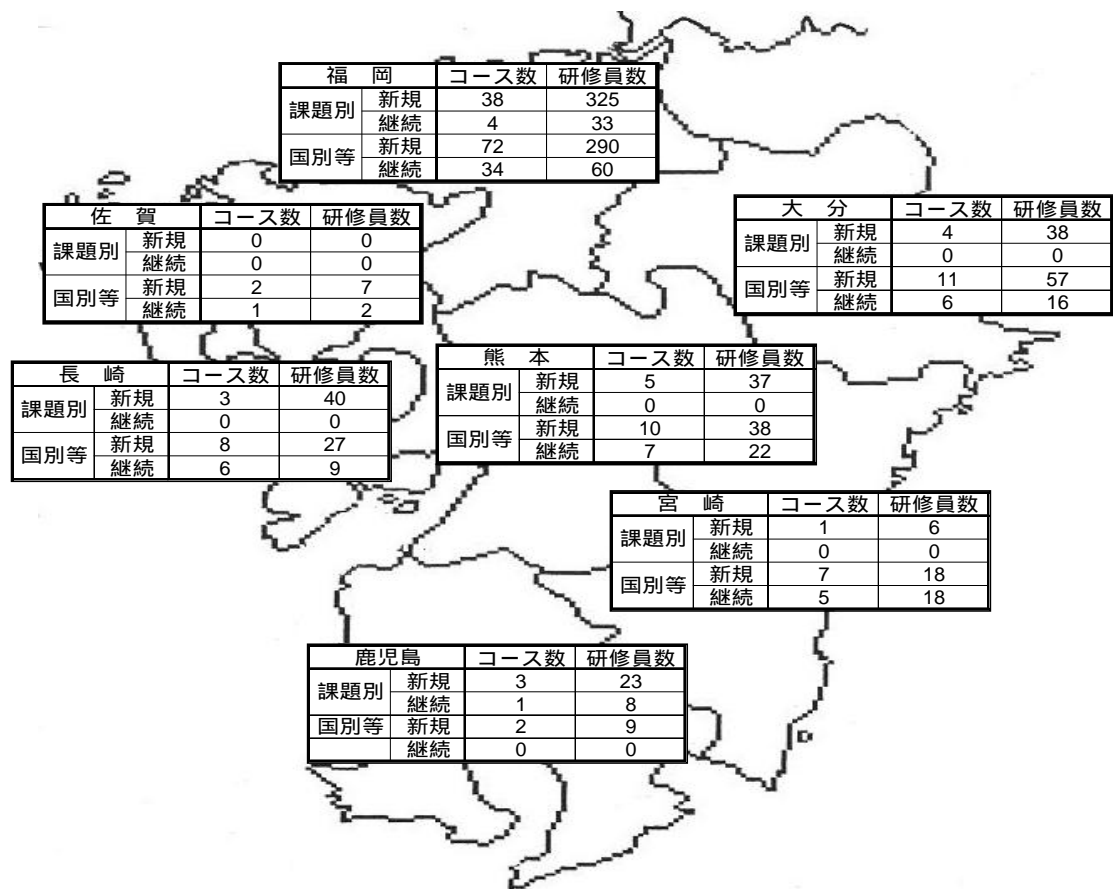
平成 28 年 4 月 1 日

独立行政法人 国際協力機構 九州国際センター

1. 平成27年度 研修員受入実績

区分	新規	継続	計		コース名	人数	コース名	人数					
課題別研修	54コース	5コース	59コース	継続	生産性向上のための安全管理	8	持続可能な沿岸漁業 (A)	8					
					産業環境対策	7	太陽光発電技術	10					
					メカトロニクス・ロボット実践技術	8							
					地域振興 (一村一品運動) (A)	8	海上犯罪取締り	16					
					行政官のためのジェンダー主流化政策	6	水環境行政	9					
					大気汚染源管理	7	環境教育	12					
					下水道システム維持管理 (B)	8	職業訓練の運営・管理と質的強化 (C)	7					
					太陽光発電技術	8	地熱発電開発計画策定能力向上 (B)	6					
					民生部門の省エネルギー技術 (A)	9	民生部門の省エネルギー技術 (B)	8					
					省エネルギー政策立案 (C)	9	橋梁維持管理	16					
					地域振興 (一村一品運動) (D)	9	地域振興 (一村一品運動) (C)	11					
					先進国市場を対象にした輸出振興・マーケティング戦略 (B)	10	中南米地域 中小企業・地場産業活性化	10					
					持続可能な沿岸漁業	8	HIV/エイズ予防および対策～MDG6達成にむけて～	8					
					上水道無収水量管理対策 (漏水防止対策) (C)	10	消防・防災	8					
					水銀に関する水俣条約批准に向けた能力強化	6	産業環境対策	3					
					高効率クリーン火力発電の推進 (A)	6	下水道システム維持管理 (A)	9					
					アフリカ地域 起業家育成・中小零細企業活性化 (B)	8	アフリカ地域 実践的電気・電子技術者育成 一教育と現場技術の格差解消を目指して～	9					
					先進国市場を対象にした輸出振興・マーケティング戦略 (C)	9	安全な輸血確保による感染症予防	9					
					高効率クリーン火力発電の推進 (B)	10	地域振興 (一村一品運動) (B)	10					
					病院経営・財務管理 (D)	11	包括的なウイルス肝炎対策	3					
					コンポスト事業運営 (A)	7	アフリカ地域 教師教育 (基礎教育分野) (B)	6					
					コンポスト事業運営 (B)	10	保健人材開発—地方村落における地域保健—	13					
					アフリカ地域 地域保健担当官のための保健行政 (B)	12	感染症対策行政	12					
					リプロダクティブヘルスのための行政強化とコミュニティ連携	6	食品安全行政	9					
					アジア・大洋州島嶼地域生活習慣病対策から学ぶ地域保健強化	9	病院経営・財務管理 (A)	7					
					病院経営・財務管理 (B)	7	病院経営・財務管理 (C)	4					
					地熱発電開発計画策定能力向上 (A)	14	廃棄物管理技術 (応用・技術編) (A)	6					
					廃棄物管理技術 (応用・技術編) (B)	7	準好気性埋立 (福岡方式) 処分場の設計・維持管理	7					
アフリカ地域 起業家育成・中小零細企業活性化 (A)	10	持続的な都市開発のための都市経営 (A)	10										
持続的な都市開発のための都市経営 (B)	7	持続的な都市開発のための都市経営 (C)	10										
小計	469人	41人	510人										
国別研修他	112コース	59コース	171コース	継続	省エネルギー技術	14	太陽光発電技術	1					
					機械・製造3	1							
					国別研修 (長期) マレーシア/アセアン工学系高等教育ネットワーク (SEED-Net) フェーズ2【材料工	1	地質工学2	1					
					招へい外国人研修員受入 (長期)	1	招へい外国人研修員受入 (長期)	1					
					材料工学2	1	国別研修 (長期) PEACE 2012・農・九州大学生物資源環境科学府	1					
					国別研修 (長期) PEACE 2012・工・九州大学工学府	1	エネルギー工学1	1					
					電気電子1	1	材料工学1	1					
					長崎大学大学院工学研究科・博士課程 (ミャンマー長期研修員)	2	国別研修 (長期) PEACE 2013・農・九州大学大学院生物資源環境科学府	2					
					国別研修 (長期) PEACE 2013・工・九州大学大学院工学府	4	国別研修 (長期) PEACE 2013・工・九州大学大学院比較社会文化学府	1					
					国別研修 (長期) PEACE 2013・社・九州大学大学院法学府	1	国別研修 (長期) PEACE 2013・工・熊本大学自然科学研究科	3					
					国別研修 (長期) PEACE 2013・農・宮崎大学大学院農学研究所	5	国別研修 (長期) PEACE 2013・社・立命館アジア太平洋大学アジア太平洋研究科	3					
					PEACE・農・宮崎大学医学獣医学総合 (第3バッチ博士課程)	4	PEACE・社・立命館アジア太平洋大学アジア太平洋研究科 (第3バッチ博士課程)	1					
					長崎大学大学院工学研究科 (博士課程)	2	熊本大学大学院自然科学研究科 (博士課程)	4					
					AUN/SEED-Netプロジェクトフェーズ3 エネルギー工学1	1	農・九州大学大学院生物資源環境科学府 (第3バッチ博士課程)	1					
					国別研修 (長期) ラオス/アセアン工学系高等教育ネットワーク (SEED-Net) フェーズ3【地質資源1】	1	ABE2014・第1バッチ・佐賀大学	2					
					ABE2014・第1バッチ・長崎大学	2	ABE2014・第1バッチ・熊本大学	1					
					ABE2014・第1バッチ・早稲田大学情報システム研究科	1	ABE2014・第1バッチ・早稲田大学	5					
					ABE2014・第1バッチ・宮崎大学	1	PEACE・2014・農学・宮崎大学農学研究所	6					
					PEACE・2014・農学・熊本大学自然科学研究科	8	PEACE・2014・工学・九州大学大学院工学府	3					
					PEACE・2014・社会科学・九州大学地域社会統合科学府	1	PEACE・2014・工学・北九州市立大学国際環境工学研究科	1					
					PEACE・2014・工学・宮崎大学工学研究科	2	PEACE・2014・社会科学・APUアジア太平洋研究科	3					
					PEACE・2014・社会科学・APU経営管理研究科	3	PEACE・2014・社会科学・九州大学法学府	2					
					キャパシティ・ティベロップメント及び地域開発 (長期)	1	ABE2014・第1バッチ・九州大学工学府	4					
					ABE2014・第1バッチ・九州大学生物資源環境科学府	3	ABE2014・第1バッチ・九州大学経済学府	1					
					鉱物資源人材育成 応用地質学-1	1	鉱物資源人材育成 応用地質学-2	1					
					鉱物資源人材育成 岩盤・開発機械システム工学	1	長崎大学大学院工学研究科・博士課程 (ミャンマー)	2					
					熊本大学大学院自然科学研究科・博士課程	4	長崎大学大学院工学研究科・博士課程 (2015年10月)	1					
					ミャンマー医科大学教員 長崎大学 医療科学	1	ミャンマー医科大学教員 熊本大学 分子生理学	1					
					ミャンマー医科大学教員 長崎大学 病理学	1	ミャンマー医科大学教員 熊本大学 エイズ学	1					
					鉱物資源人材育成・2015春・九州大学・カンボジア・CCS	1							
					有償	1	FRIENDSHIP九州大学2014 博士課程2	1					
					省エネルギー・再生可能エネルギー	9	教員の能力向上のための研修制度およびテキスト改訂システム	3					
					ベトナム北部中山間地域に適用した作物品種開発プロジェクト (第1次)	1	水道事業経営管理	4					
					農村汚水行政管理	15	村落コミュニティにおける起業家育成のための能力開発	15					
					行政官のためのジェンダー主流化政策	1	海上犯罪取締り	1					
					大気汚染源管理	3	リプロダクティブヘルスのための行政強化とコミュニティ連携	1					
					水環境行政	1	カンボジア工科大学 地球資源・地質工学科 (九大1)	1					
					カンボジア工科大学 地球資源・地質工学科 (九大2)	1	カンボジア工科大学 地球資源・地質工学科 (九大3)	1					
					カンボジア工科大学 地球資源・地質工学科 (九大4)	1	調査 (鑑識) 担当中堅幹部による鑑識関連業務視察	4					
					包括的なウイルス肝炎対策	9	次世代シーケンサー-MiSeqを活用した微生物多様性評価	1					
					貯留層工学 (第3回)	4	産業部門の省エネルギー推進	12					
					バイオマス特性解析	2	生物炭の特性解析	1					
					下水対策能力向上	9	看護継続教育システム (キャリア開発ラダー) 実践研修	20					
					上水道無収水量管理対策 (漏水防止対策) (C)	2	掘削技術 (第3回)	6					
					微生物群集構造解析法	2	道路維持管理能力強化プロジェクト第四回研修	5					
					2015短期研修熊本大学麻酔科①	1	2015短期研修長崎大学病理診断科①	1					
					地熱開発における中長期的な促進制度設計支援プロジェクト	12	省エネルギー技術 1	11					
					国産米振興政策	4	日墨戦略的グローバルパートナーシップ研修計画	1					
					地殻応力状態の推定手法	1	高効率クリーン火力発電の推進 (A)	1					
					地域産業振興研修 (一村一品運動のエッセンス)	10	掘削技術 (第4回)	6					
					病院経営・財務管理 (B)	1	制圧術指導者養成	2					
					制圧術指導者養成	2	産業環境対策における能力開発	12					
					地域振興と地方行政	8	ナイジェリア 準好気性埋立 (福岡方式) 処分場の設計・維持管理	1					
					工科教育・研究改善	1	工科教育・研究改善	4					
					食品安全行政	3	招へい外国人研究員 (平成27年度②)	1					
					招へい外国人研究員 (平成27年度③)	1	準好気性埋立 (福岡方式) 処分場の設計・維持管理	2					
					2015短期研修長崎大学病理診断科②	1	2015短期研修熊本大学麻酔科②	1					
					バームオイル工場排水と細菌叢解析	2	iDEWS研修 (長崎大学)	2					
					地域振興 (一村一品運動) (B)	2	病院経営・財務管理 (C)	1					
					水銀に関する水俣条約批准に向けた能力強化	2	EPP 高齢者に対する健康管理	12					
					産業環境対策	2	統合的廃棄物管理	5					
					保健人材開発—地方村落における地域保健	1	HIV/エイズ予防及び対策～MDG6達成に向けて～	2					
					中小企業のマーケティング能力強化	12	橋梁維持管理研修	4					
					地域振興 (一村一品運動) (B)	1	地域振興 (一村一品運動) (D)	1					
					有償	10	ベトナム (有償) 下水道経営研修1	10					
					地方における洪水対策	12	灌漑排水管理	8					
					日本の参加型水管理	8	ブノンベン都下水・排水改善プロジェクト研修	10					
					産学地連携研修	10	日本における廃棄物管理行政	2					
					準好気性埋立 (福岡方式) 処分場の設計・維持管理	1	サルトル市における持続可能な観光開発プロジェクトに関する研修	10					
					下水道システム維持管理 (B)	1	農産物の生産・加工・流通および水保全	8					
					PPP実施能力向上研修	11	下水道事業経営	8					
					PEACE・農・九州大学生物資源環境科学府 (第4バッチ博士課程)	1	PEACE・農・宮崎大学医学獣医学総合研究科 (第4バッチ博士課程)	1					
					PEACE・農・宮崎大学農学工学総合研究科 (第4バッチ博士課程)	1	メラピ火山の地盤変動観測に基づく火山噴火早期警戒と噴出物量予測	1					
					アセアン工学系高等教育ネットワークプロジェクト フェーズ3 地質工学 博士2	1	アセアン工学系高等教育ネットワークプロジェクト フェーズ3 地質工学 博士4	1					
					熊本大学大学院自然科学研究科・博士課程 (2015年10月)	1	PEACE・2015・工・九州大学工学府	5					
					PEACE・2015・農・九州大学生物資源環境科学府	3	PEACE・2015・社・九州大学法学府	1					
					PEACE・2015・工・九州大学地球社会統合科学府	1	PEACE・2015・農・宮崎大学農学研究所	5					
					PEACE・2015・工・熊本大学自然科学研究科	2	PEACE・2015・工・北九州市立大学国際環境工学研究科	1					
					PEACE・2015・社・立命館アジア太平洋大学アジア太平洋研究科	4	PEACE・2015・社・立命館アジア太平洋大学経営管理研究科	2					
					PEACE・2015・工・宮崎大学工学研究科	2	ABE2015・第2バッチ・長崎大学	3					
					ABE2015・第2バッチ・九州大学	5	ABE2015・第2バッチ・熊本大学	5					
					ABE2015・第2バッチ・立命館アジア太平洋大学	10	ABE2015・第2バッチ・早稲田大学	1					
					ABE2015・第2バッチ・佐賀大学	3	ABE2015・第2バッチ・宮崎大学	7					
					資源の絆 2015年秋来日 (ケニア・九州大学・地熱地質)	1	資源の絆 2015年秋来日 (ケニア・九州大学・貯留層工学)	1					
					資源の絆 2015年秋来日 (エチオピア・九州大学・物理探査)	1	資源の絆 2015年秋来日 (エチオピア・九州大学・物理探査)	1					
					資源の絆 2015年秋来日 (エルサルバドル・九州大学・地熱エネルギーシステム)	1	資源の絆 2015年秋来日 (ミャンマー・九州大・鉱床学)	1					
					資源の絆 2015年秋来日 (ミャンマー・九州大・鉱床学)	1	ミャンマー農業セクター中核人材育成 宮崎大学 (修士課程)	1					
					有償	1	FRIENDSHIP九州大学2015博士課程	1					
					小計	446人	127人	573人					
						915人	168人	1083人					

2. 平成27年度 県別研修員受入状況



受託機関及び主な協力機関

機関名 (50音順)
株式会社 国際開発センター
一般財団法人 水俣病センター 相思社
いであ株式会社
大崎町
海上保安庁
鹿児島県アジア・太平洋農村研修センター
鹿児島国際交流協力センター
学校法人 日本赤十字学園 日本赤十字九州国際看護大学
株式会社 かいほつマネージメントコンサルティング
株式会社 新菱
株式会社 地球システム科学
株式会社 ティーエ ネットワーキング
株式会社 I M O S
北九州市消防局
北九州市上下水道局
京都大学防災研究所附属火山活動研究センター
建設技研インターナショナル
公益財団法人 アジア女性交流・研究フォーラム
公益財団法人 北九州国際技術協力協会
公益財団法人 北九州市環境整備協会
公立大学法人 北九州市立大学
コーエイ総合研究所
国立大学法人 鹿児島大学
国立大学法人 九州大学
国立大学法人 熊本大学
国立大学法人 佐賀大学
国立大学法人 長崎大学
国立大学法人 宮崎大学
財団法人 ふくおか環境財団
財団法人 鹿児島県青年会館(双舎)
志布志市
社会医療法人 雪の聖母会 聖マリア病院
特定非営利活動法人九州海外協力協会(JOCA九州)
特定非営利活動法人森と海の共生ネットワーク
独立行政法人 国立病院機構 熊本医療センター
西日本技術開発株式会社
日本工営株式会社
日本テクノ株式会社
福岡市道路下水道局
立命館アジア太平洋大学
早稲田大学情報システム研究科
八千代エンジニアリング株式会社

3.平成27年度 国別・形態別研修員受入実績表

(アジア地域)	新規		継続		計
	課題別	国別等	課題別	国別等	
アゼルバイジャン	1	0	0	0	1
アフガニスタン	5	29	0	56	90
アルメニア	1	0	0	0	1
インド	4	14	0	15	33
インドネシア	4	68	0	2	74
ウズベキスタン	1	0	0	0	1
カザフスタン	0	12	0	0	12
カンボジア	7	20	1	1	29
スリランカ	12	5	3	0	20
タイ	0	0	3	0	3
タジキスタン	2	0	0	0	2
中華人民共和国	6	18	1	0	25
ネパール	3	0	0	0	3
パキスタン	8	0	1	0	9
バングラデシュ	7	8	0	0	15
東ティモール	5	0	2	0	7
フィリピン	5	4	0	0	9
ブータン	4	15	0	0	19
ベトナム	5	27	0	4	36
マレーシア	8	26	0	2	36
ミャンマー	17	14	2	24	57
モンゴル	5	0	0	0	5
ラオス	5	7	0	1	13
モルディブ	2	0	0	0	2
24ヶ国合計	117	267	13	105	502

(大洋州地域)	新規		継続		計
	課題別	国別等	課題別	国別等	
サモア	4	0	0	0	4
ソロモン	5	0	0	0	5
トンガ	2	0	0	0	2
ナウル	1	0	0	0	1
バブアニューギニア	6	0	0	0	6
パラオ	5	0	0	0	5
フィジー	8	0	0	0	8
マーシャル	2	0	0	0	2
ミクロネシア	7	0	1	0	8
9ヶ国合計	40	0	1	0	41

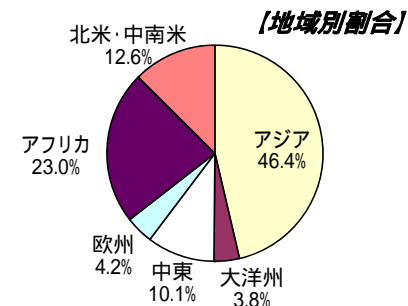
(中東地域)	新規		継続		計
	課題別	国別等	課題別	国別等	
アルジェリア	1	0	2	0	3
イラク	2	14	1	0	17
イラン	1	21	0	0	22
エジプト	18	15	4	0	37
チュニジア	7	0	0	0	7
パレスチナ	5	0	0	0	5
モロッコ	2	3	0	0	5
ヨルダン	1	11	0	1	13
レバノン	1	0	0	0	1
8ヶ国合計	38	64	7	1	110

(欧州地域)	新規		継続		計
	課題別	国別等	課題別	国別等	
アルバニア	6	0	0	0	6
コソボ	7	9	0	0	16
ジョージア	2	0	0	0	2
ボスニア・ヘルツェゴビナ	3	8	0	0	11
マケドニア旧ユーゴスラビア共和国	6	0	0	0	6
ウクライナ	1	0	0	0	1
モルドバ	3	0	0	0	3
7ヶ国合計	28	17	0	0	45

(アフリカ地域)	新規		継続		計
	課題別	国別等	課題別	国別等	
ウガンダ	4	0	1	0	5
エチオピア	8	5	0	4	17
ガーナ	6	0	3	0	9
カ・ボヴェルデ	1	0	1	0	2
カメルーン	1	4	0	0	5
ガンビア	2	0	0	0	2
ケニア	8	31	2	8	49
コートジボワール	5	0	1	0	6
コモロ	1	0	1	0	2
コンゴ民主共和国	4	0	0	0	4
サントメ・プリンシペ	1	0	0	0	1
ザンビア	10	2	0	0	12
ジブチ	4	0	0	0	4
ジンバブエ	5	1	0	0	6
スーダン	4	1	1	1	7
スワジランド	3	0	1	0	4
セーシェル	2	0	0	0	2
セネガル	6	4	2	0	12
ソマリア	2	0	0	0	2
タンザニア	8	5	0	1	14
チャド	1	0	0	0	1
トーゴ	3	0	0	0	3
ナイジェリア	8	8	0	0	16
ナミビア	2	0	0	0	2
ブルキナファソ	1	0	0	0	1
ブルンジ	2	0	0	0	2
ベナン	1	0	0	0	1
ボツワナ	4	0	0	0	4
マラウイ	4	0	0	0	4
マリ	1	0	0	0	1
南アフリカ共和国	1	5	0	1	7
南スーダン	3	0	0	0	3
モーリシャス	2	1	0	0	3
モーリタニア	2	0	0	0	2
モザンビーク	10	12	0	1	23
リベリア	2	0	0	0	2
ルワンダ	0	1	1	4	6
レソト	3	0	0	0	3
38ヶ国合計	135	80	14	20	249

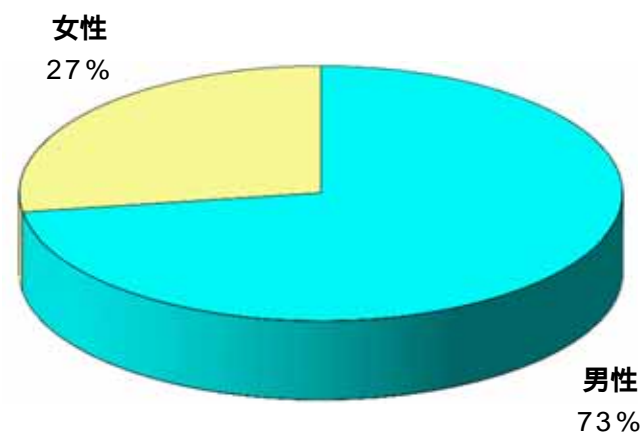
(北米・中南米地域)	新規		継続		計
	課題別	国別等	課題別	国別等	
アルゼンチン	7	0	1	0	8
ウルグアイ	3	0	0	0	3
エクアドル	7	0	0	0	7
エルサルバドル	6	1	0	0	7
グアテマラ	4	0	0	0	4
コスタリカ	6	0	0	0	6
コロンビア	3	2	0	0	5
ジャマイカ	4	0	0	0	4
セントビンセント	2	0	0	0	2
セントルシア	1	0	0	0	1
チリ	8	0	0	0	8
ドミニカ共和国	8	0	0	0	8
ニカラグア	6	4	0	1	11
パナマ	3	0	0	0	3
バハマ	1	0	0	0	1
パラグアイ	7	0	0	0	7
バルバドス	1	0	0	0	1
ブラジル	6	2	1	0	9
ベネズエラ	2	0	0	0	2
ペリーズ	2	0	0	0	2
ペルー	7	8	0	0	15
ボリビア	9	0	1	0	10
ホンジュラス	3	0	0	0	3
メキシコ	5	1	3	0	9
24ヶ国合計	111	18	6	1	136

地域	新規		継続		計
	課題別	国別等	課題別	国別等	
アジア	117	267	13	105	502
大洋州	40	0	1	0	41
中東	38	64	7	1	110
欧州	28	17	0	0	45
アフリカ	135	80	14	20	249
北米・中南米	111	18	6	1	136
110ヶ国合計	469	446	41	127	1083

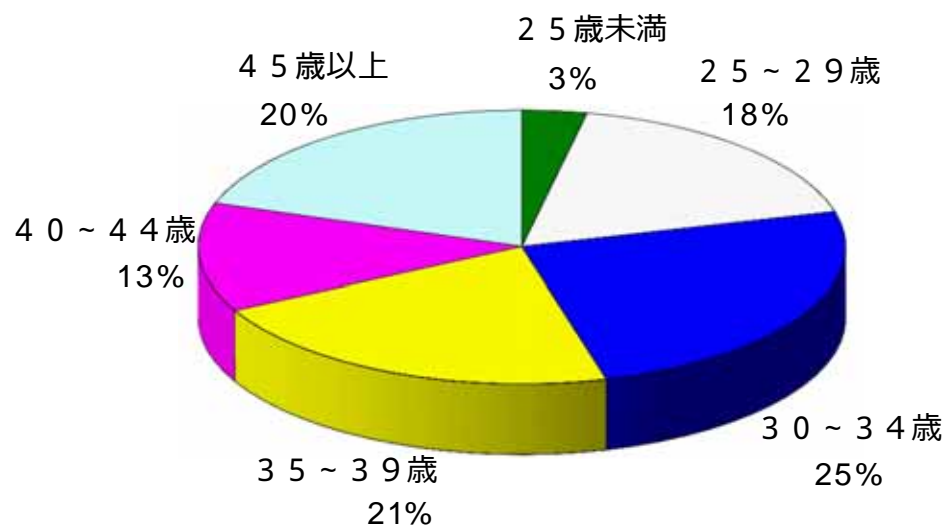


#### 4. 平成27年度 受入研修員男女比・年齢構成表

(男女比)	新規		継続		計
	課題別	国別等	課題別	国別等	
男性	306	344	32	104	786
女性	163	102	9	23	297
<b>計</b>	<b>469</b>	<b>446</b>	<b>41</b>	<b>127</b>	<b>1083</b>

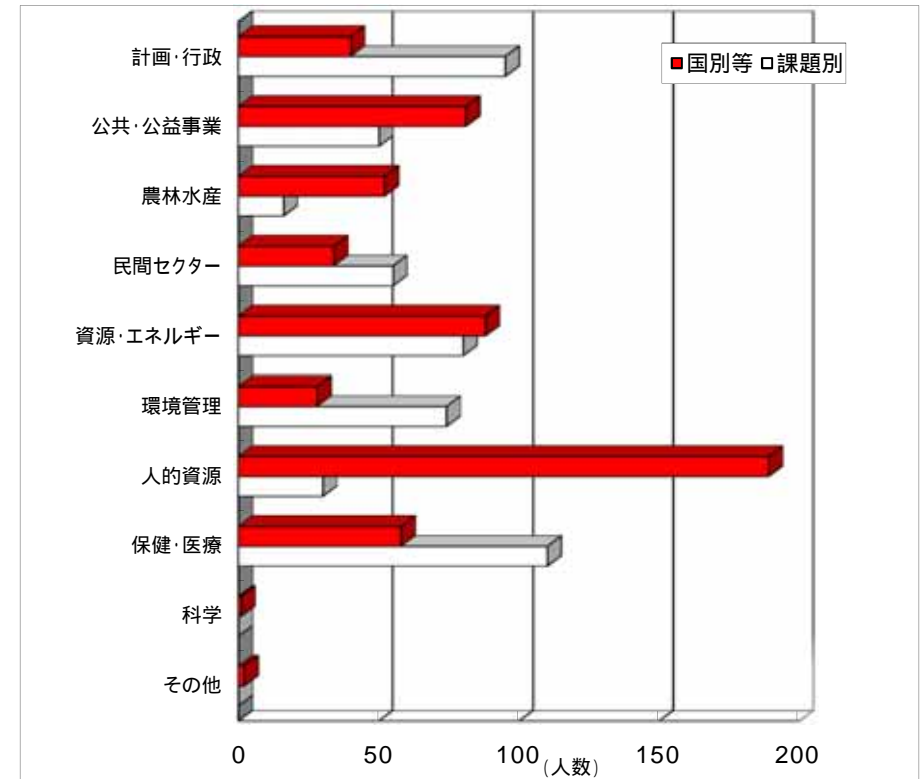


(年齢構成表)	新規		継続		計
	課題別	国別等	課題別	国別等	
25歳未満	6	17	0	12	35
25～29	74	76	5	36	191
30～34	96	112	13	49	270
35～39	118	82	12	21	233
40～44	76	50	7	6	139
45歳以上	99	109	4	3	215
<b>計</b>	<b>469</b>	<b>446</b>	<b>41</b>	<b>127</b>	<b>1083</b>



5.平成27年度 分野別研修員受入実績表

(分野)	新規		継続		合計		計
	課題別	国別等	課題別	国別	課題別	国別等	
計画・行政	95	39	0	1	95	40	135
公共・公益事業	50	81	0	0	50	81	131
農林水産	8	50	8	2	16	52	68
民間セクター	47	34	8	0	55	34	89
資源・エネルギー	70	69	10	19	80	88	168
環境管理	67	28	7	0	74	28	102
人的資源	22	88	8	101	30	189	219
保健・医療	110	54	0	4	110	58	168
科学	0	1	0	0	0	1	1
その他	0	2	0	0	0	2	2
<b>計</b>	<b>469</b>	<b>446</b>	<b>41</b>	<b>127</b>	<b>510</b>	<b>573</b>	<b>1083</b>



6. 累計実績 期間：平成元年～平成27年度

<アジア地域>			
国名	受入人数		計
	～H26迄	H27	
ブルネイ	7	0	7
インドネシア	1,052	74	1,126
マレーシア	590	36	626
フィリピン	905	9	914
シンガポール	14	0	14
タイ	772	3	775
カンボジア	246	29	275
ラオス	202	13	215
ベトナム	769	36	805
中華人民共和国	1,063	25	1,088
ミャンマー	191	57	248
大韓民国	53	0	53
モンゴル	104	5	109
バングラデシュ	239	15	254
ブータン	63	19	82
インド	420	33	453
ネパール	150	3	153
パキスタン	268	9	277
スリランカ	362	20	382
香港	14	0	14
タジキスタン	9	2	11
東ティモール	33	7	40
アルメニア	16	1	17
アゼルバイジャン	6	1	7
カザフスタン	23	12	35
キルギス	28	0	28
モルディブ	31	2	33
ウズベキスタン	102	1	103
アフガニスタン	216	90	306
29ヶ国合計	7,948	502	8,450

<大洋州地域>			
国名	受入人数		計
	～H26迄	H27	
フィジー	109	8	117
キリバス	21	0	21
マーシャル	24	2	26
ミクロネシア	34	8	42
バブアニューギニア	81	6	87
ソロモン	53	5	58
ナウル	2	1	3
トンガ	40	2	42
ツバル	10	0	10
バヌアツ	35	0	35
サモア	58	4	62
クック諸島	11	0	11
パラオ	24	5	29
ニウエ	4	0	4
14ヶ国合計	506	41	547

<欧州地域>			
国名	受入人数		計
	～H26迄	H27	
アルバニア	35	6	41
ブルガリア	61	0	61
クロアチア	16	0	16
チェコ	18	0	18
ハンガリー	27	0	27
ジョージア	3	2	5
ウクライナ	15	1	16
ポーランド	43	0	43
エストニア	2	0	2
ラトビア	5	0	5
リトアニア	6	0	6
ルーマニア	50	0	50
スロバキア	31	0	31
スロベニア	11	0	11
キプロス	1	0	1
ボスニア・ヘルツェゴビナ	72	11	83
マルタ	6	0	6
ポルトガル	5	0	5
マケドニア旧ユーゴスラビア共和国	68	6	74
セルビア・モンテネグロ	12	0	12
コソボ	52	16	68
セルビア	68	0	68
モンテネグロ	7	0	7
モルドバ	21	3	24
トルコ	186	0	186
25ヶ国合計	821	45	866

<中東地域>			
国名	受入人数		計
	～H26迄	H27	
バーレーン	9	0	9
イラン	101	22	123
イラク	108	17	125
ヨルダン	91	13	104
クウェート	2	0	2
レバノン	7	1	8
オマーン	22	0	22
カタール	3	0	3
サウジアラビア	153	0	153
シリア	87	0	87
アラブ首長国連邦	3	0	3
イエメン	46	0	46
アルジェリア	124	3	127
エジプト	388	37	425
モロッコ	118	5	123
チュニジア	74	7	81
リビア	1	0	1
パレスチナ	249	5	254
18ヶ国合計	1,586	110	1,696

<北米・中南米地域>			
国名	受入人数		計
	～H26迄	H27	
英領モンセラット	1	0	1
アンティグア・バーブーダ	19	0	19
バハマ	1	1	2
バルバドス	13	1	14
ベリーズ	21	2	23
コスタリカ	96	6	102
キューバ	28	0	28
ドミニカ	14	0	14
ドミニカ共和国	115	8	123
エルサルバドル	109	7	116
グレナダ	9	0	9
グアテマラ	144	4	148
ハイチ	13	0	13
ホンジュラス	93	3	96
ジャマイカ	49	4	53
メキシコ	337	9	346
ニカラグア	123	11	134
パナマ	61	3	64
セントクリストファー・ネイビス	9	0	9
セントルシア	17	1	18
セントビンセント	13	2	15
トリニダード・トバゴ	14	0	14
アルゼンチン	163	8	171
ボリビア	96	10	106
ブラジル	449	9	458
チリ	203	8	211
コロンビア	303	5	308
エクアドル	104	7	111
ガイアナ	7	0	7
パラグアイ	123	7	130
ペルー	203	15	218
スリナム	13	0	13
ウルグアイ	76	3	79
ベネズエラ	38	2	40
34ヶ国合計	3,077	136	3,213

<アフリカ地域>			
国名	受入人数		計
	～H26迄	H27	
ボツワナ	26	4	30
エチオピア	122	17	139
エリトリア	16	0	16
ガンビア	10	2	12
ガーナ	201	9	210
ケニア	368	49	417
レソト	17	3	20
リベリア	17	2	19
マラウイ	105	4	109
ナイジェリア	89	16	105
ナミビア	35	2	37
セーシェル	19	2	21
ソマリア	3	2	5
南アフリカ共和国	70	7	77
スワジランド	30	4	34
タンザニア	181	14	195
ウガンダ	111	5	116
ザンビア	148	12	160
ベナン	21	1	22
ブルキナファソ	18	1	19
ジンバブエ	68	6	74
アンゴラ	31	0	31
チャド	4	1	5
カメルーン	24	5	29
カーボベルデ	4	2	6
中央アフリカ	4	0	4
コンゴ共和国	6	0	6
コンゴ民主共和国	21	4	25
コートジボワール	60	6	66
ジブチ	23	4	27
赤道ギニア	2	0	2
ギニア	18	0	18
ギニアビサウ	8	0	8
マダガスカル	39	0	39
マリ	8	1	9
モーリタニア	14	2	16
モーリシャス	27	3	30
ニジェール	26	0	26
ルワンダ	50	6	56
セネガル	78	12	90
シエラレオネ	26	0	26
ザイール	6	0	6
ガボン	5	0	5
トーゴ	8	3	11
モザンビーク	78	23	101
サントメ・プリンシペ	2	1	3
南スーダン	8	3	11
ブルンジ	1	2	3
スーダン	39	7	46
コモロ	7	2	9
50ヶ国合計	2,302	249	2,551

地域	受入人数		計
	～H26迄	H27	
アジア	7,948	502	8,450
大洋州	506	41	547
欧州	821	45	866
北米・中南米	3,077	136	3,213
中近東	1,586	110	1,696
アフリカ	2,302	249	2,551
	16,240	1,083	17,323

<地域別割合>

